













































# Таблица применяемости адаптеров













Форсунка	Адаптер		Толкатель		Доп.		Машина	Номер форсунки	Ход (мм)	Ртах,бар
	PCB-A01 (CBA 0001)		PCB-P01 (CBA 0001-01)  (66 мм.)  BOSCH F00VX99886  (для 0414701051 использовать маленький грибок)		PCB-R01 (CBA 0201)		Scania PDE	0414701005, 0414701007, 0414701008, 0414701010, 0414701016, 0414701017, 0414701018, 0414701019, 0414701020, 0414701025, 0414701026, 0414701027, 0414701028, 0414701029, 0414701030, 0414701032, 0414701035, 0414701036, 0414701037, 0414701038, 0414701039, 0414701040, 0414701041, 0414701042, 0414701043, 0414701044, 0414701045, 0414701046, 0414701047, 0414701050, 0414701916, 0414701917, 0414701918, 0414701919, 0414701920, 0414701921	15	1100 - 1500
	PCB-A02 (CBA 0002) * удалить среднее уплотнительное кольцо с форсунки		PCB-P02 (CBA 0002-01)  (76,9 мм.)		PCB-R02 (CBA 0202)		Volvo PDE, Volvo A1, E1, E3	0414701004, 0414701055, 0414702002, 0414702005, 0414702017	A1 - 15 E1 - 17 E3 - 17 PDE - 15	A1, E1: 1400 - 1700  E3: согласно тестплану
	PCB-A02-01		PCB-A02-01 (65 мм)		PCB-R02 (CBA 0202)		Volvo E3 Кодирование	20584348, 20584345, 20747797, 20708597, 21340611, 20555521	17	согласно тестплану













	<p>PCB-A03 (CBA 0003) * удалить среднее уплотнительное кольцо с форсунки</p>		<p>PCB-P03-01 EURO 3 (CBA 0003-01)  (79,9 мм.)  PCB-P03-02 EURO 5 (CBA 0003-02)  (76,3 мм.)</p>		<p>PCB-R03 (CBA 0203)</p>		<p>Iveco Cursor 10</p>	<p>041470000, 0414701006, 0414701021, 0414701053, 0414701084  0414703003, 0414703004, 0414703005, 0414703006, 0414703007, 0414703008, 0414703009, 0414703013</p>	<p>15  15 / 18</p>	<p>1200 - 1500  1400 - 1700</p>
	<p>PCB-A04 (CBA 0004) * установка среднего кольца обязательна (рекомендуется использовать новые установочные кольца)</p>		<p>PCB-P04 (CBA 0004-01)  (97,1 мм.)</p>		<p>PCB-R02 (CBA 0202)</p>		<p>VW PDB 1.9 TDI</p>		<p>10</p>	<p>1000 - 1300</p>
	<p>PCB-A05 (CBA 0005)</p>		<p>PCB-E3-P01</p>				<p>MB Actros</p>	<p>0414799001, 0414799005, 0414799007, 0414799009, 0414799010, 0414799011, 0414799015, 0414799016, 0414799018, 0414799020, 0414799021, 0414799023, 0414799025, 0414799026, 0414799030, 0414799031, 0414799034, 0414799035, 0414799037</p>	<p>18</p>	













	<p>PCB-A06 (CBA 0006)</p>		<p>PCB-E3-P01</p>				<p>Daf Delphi</p>		<p>18</p>	
	<p>PCB-A07 (CBA 0007)</p>		<p>PCB-E3-P01</p>				<p>Renault MACK, DAF BOSCH</p>	<p>0414755002, 0414755003, 0414755005, 0414755006, 0414755007, 0414755008, 0414755014, 0414755015, 0414755016, 0414755017, 0414755018</p>	<p>18</p>	
	<p>PCB-A08 (CBA 0008)</p>		<p>PCB-E3-P01</p>				<p>MB Atego</p>	<p>0414799003, 0414799008, 0414799012, 0414799013, 0414799014, 0414799017, 0414799019, 0414799022, 0414799027, 0414799028, 0414799029, 0414799032, 0414799033, 0414799036, 0414799038, 0414799039</p>	<p>14</p>	













	<p>PCB-A09 (CBA 0009)</p>		<p>PCB-E3-P01</p>				<p>BOSCH, Deutz</p>	<p>414750004</p>	<p>14</p>	
	<p>PCB-A10 (CBA 0010) * установка среднего кольца обязательна (рекомендуется использовать новые установочные кольца)</p>		<p>PCB-P10 (CBA 0010-01)  (99,5 мм.)</p>		<p>PCB-R05 (CBA 0205)</p>		<p>VW PDB 2.0 TDI</p>	<p>0414720401, 0414720402, 0414720403, 0414720404, 0414720405</p>	<p>10</p>	
	<p>PCB-A11 (CBA 0011) * удалить среднее уплотнительное кольцо с форсунки</p>		<p>PCB-P11 (CBA 0011-01)  (66,1 мм.)</p>		<p>PCB-R07 (CBA 0207)</p>		<p>Cummins M11</p>		<p>14</p>	










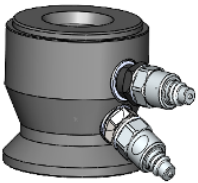

	<p>PCB-A12 (CBA 0012) * удалить кольцо с распылителя форсунки</p>		<p>PCB-P12 (CBA 0012-01)  (80,8 мм.)</p>		<p>PCB-R04 (CBA 0204)</p>		<p>Caterpillar C12</p>	<p>12,5</p>	<p>1300 - 1600</p>
	<p>PCB-A13 (CBA 0013) * удалить кольцо с распылителя форсунки</p>		<p>PCB-P13-01 (CBA 0013-01)  (65,4 мм.)  PCB-P13-02 (CBA 0013-01)  (93,4 мм.)</p>		<p>PCB-R04 (CBA 0204)</p>		<p>Caterpillar C13/15/18</p>	<p>15</p>	<p>1400 - 1800</p>
	<p>PCB-A14 (CBA 0014) * установка среднего кольца обязательна (рекомендуется использовать новые установочные кольца)</p>		<p>PCB-P14 (CBA 0014-01)  (98,8 мм.)</p>		<p>PCB-R05 (CBA 0205)</p>		<p>VW PPD Siemens</p>	<p>10</p>	<p>1100 - 1500</p>

	<p>PCB-A15 (CBA 0015)</p>		<p>PCB-E3-P01</p>				<p>Daf 106</p>		<p>18</p>	
	<p>PCB-A16 (CBA 0016)</p>		<p>PCB-P16 (CBA 0016-01) (101,8 мм.)</p>		<p>PCB-R02 (CBA 0202)</p>		<p>Land Rover Delphi</p>		<p>13</p>	<p>1600 - 1900</p>
	<p>PCB-A17 (CBA 0017) * удалить среднее уплотнительное кольцо с форсунки</p>		<p>PCB-P17 (CBA 0017-01) (64,2 мм.)</p>		<p>PCB-R03 (CBA 0203)</p>		<p>Detroit N2</p>		<p>15</p>	<p>1100 - 1500</p>

	<p>PCB-A18 (CBA 0018) * удалить среднее уплотнительное кольцо с форсунки</p>		<p>PCB-P18 (CBA 0018-01)  (73,9 мм.)</p>		<p>PCB-R02 (CBA 0202)</p>		<p>Detroit N3</p>	<p>414703003</p>	<p>18</p>	<p>1400 - 1600</p>
	<p>PCB-A19 (CBA 0019)  * - установка всех колец обязательна!</p>		<p>PCB-P19 (CBA 0019-01)  (71 мм.)</p>		<p>PCB-R06 (CBA 0206)</p>		<p>Scania HPI</p>		<p>12,5</p>	
	<p>PCB-A20 (CBA 0020) * удалить среднее уплотнительное кольцо с форсунки</p>		<p>PCB-P20 (CBA 0020-01)  (93,5 мм.)</p>		<p>PCB-R03 (CBA 0203)</p>		<p>Iveco Cursor 8 BOSCH</p>		<p>12</p>	<p>950 - 1200</p>

	<p>PCB-A21 * удалить верхнее уплотнительное кольцо с форсунки</p>		<p>PCB-P20 (CBA 0020-01) (93,5 мм.)</p>		<p>PCB-R08</p>		<p>Caterpillar 3500 MUI</p>	<p>18</p>		
	<p>PCB-A22</p>		<p>PCB-P21 (71,5 мм.)</p>		<p>PCB-R08</p>		<p>Caterpillar 3500 B</p>	<p>18</p>		
	<p>PCB-A23 * установка всех колец обязательна ** удалить «грибок»</p>		<p>PCB-P22 регулируемый толкатель</p>		<p>PCB-R06 (CBA 0206)</p>		<p>Cummins QSK 23</p>	<p>12,5</p>		

	<p>PCB-A24 * установка всех колец обязательна ** удалить «грибок»</p>		<p>PCB-P15 (106,9 мм.)</p>		<p>PCB-R06 (CBA 0206)</p>		<p>Cummins KTA 19</p>	<p>10</p>		
	<p>PCB-A25 * установка всех колец обязательна</p>		<p>PCB-P23 (90,4 мм.)</p>		<p>PCB-R09</p>		<p>Perkins 4000</p>	<p>12</p>		
	<p>PCB-A26</p>		<p>PCB-E3-P01-01</p>				<p>BOSCH Deutz 414401107</p>	<p>10</p>		

	PCB-A27		PCB-E3-P01				BOSCH Deutz	414491109	10	
	PCB-A02-01		PCB-P-JD (80,2 MM)		PCB-R-JD		JOHN DEERE E1	RE533608 9330 9410R 9430 9510	15	
	PCB-A29		-		PCB-R-10		STEYR	STEYR Z002030-5	10	